We connect and protect

CABS Busbar Support Kit

Power Utilities



CERTIFICATIONS

FONCTIONS

For all busbar types

Improve bending resistance by interlocking or stacking two profiles

Quick and easy to install

Halogen free insulators

RoHS compliant

SPÉCIFICATIONS

Table 1/3

Référence catalogue	Référence article	Courant nominal d'application typique	Tension de fonctionnement maximale, CEI (UI)	Température de fonctionnement	barre collectrice par phase	Largeur de la barre collectrice
CABS4-5TN-400	549310	400 – 4,500 A	1,000 VAC, 1,500 VDC	-40 to 130 °C	1 – 4	30 – 125 mm

Table 2/3						
Référence catalogue	**Référence article**	**Épaisseur de barre collectrice**	**Largeur (W)**	**A**	**B**	**C**
CABS4-5TN-400	549310	5 mm	350 mm	300 mm	75 mm	325 mm

Table 3/3		
Référence catalogue	**Référence article**	**Poids unitaire**
CABS4-5TN-400	549310	0.800 kg

DIAGRAMMES

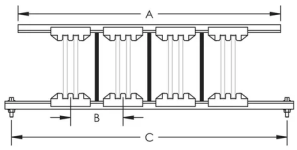

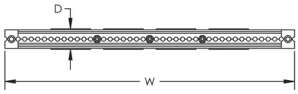

AVERTISSEMENT

Les produits nVent doivent être installés et utilisés uniquement comme indiqué dans les feuilles d'instructions et les documents de formation de nVent. Les feuilles d'instructions sont disponibles sur www.nvent.com et auprès de votre représentant du service client nVent. Une installation incorrecte, une mauvaise utilisation, une mauvaise application ou tout autre défaut de respect total des instructions et des avertissements de nVent peut entraîner une défaillance du produit, des dommages matériels, des blessures corporelles graves et la mort et/ou annuler votre garantie.

Notre gamme complète de marques:

CADDY ERICO HOFFMAN ILSCO SCHROFF TRACHTE

©2025 nVent. Toutes les marques et tous les logos nVent sont la propriété ou sont sous licence de nVent Services GmbH ou de ses sociétés affiliées. Toutes les autres marques déposées sont la propriété de leurs détenteurs respectifs. nVent se réserve le droit de modifier les spécifications sans préavis.

Ce document est généré par le système.