We connect and protect

Adaptador para borde de viga



This code-compliant Structural Attachment is part of the nVent CADDY line of innovative rigid bracing system, designed to provide superior performance and meet the highest seismic load requirements. Its innovative design allows quick and easy installation onto both top or bottom flange of a wide range of steel I-Beams. Its snap-off bolts make inspection of seismic sway braces simple.

CERTIFICACIONES

CARACTERÍSTICAS

- Se puede instalar en el ala superior o inferior de los perfiles I o en las cerchas
- Diseño compacto que facilita el montaje entre cimbras metálicas y estructuras de acero
- El sujetador de resorte al pulgar facilita el posicionamiento
- Disponible pre-ensamblado al Soporte Universal para Estructura, eliminando montaje en campo
- La cabeza de perno a presión permite la instalación e inspección fácil de los refuerzos sismorresistentes
- Cumple con la norma NFPA® 13 como precalificado para aplicaciones sísmicas
- Se probó según la especificación de FM®

ESPECIFICACIONES

Acabado: Electrogalvanizado

Material: Acero

Table 1/2						
Número de catálogo	**Número de artículo**	**Espesor del reborde (FT)**	**A**	**B**	**C**	**D**
CSBS1	404504	6 - 19 mm	21 mm	23 mm	92 mm	67 mm
CSBS2	404506	19 - 31 mm	23 mm	23 mm	92 mm	79 mm

Table 2/2		
Número de catálogo	**Número de artículo**	**Certificaciones**
CSBS1	404504	Korea Fire Institute, Rigid Seismic, KOR, OSHPD, UL, FM Approved, Seismic, cUL
CSBS2	404506	UL, FM Approved, Seismic, OSHPD, cUL

DETALLES ADICIONALES DEL PRODUCTO

No se incluyen el fijador a estructura ni el miembro de arriostramiento.

Cargas UL				
N.º de pieza	**Ajuste del fijador a estructura**	**Espesor de la viga**	**Elemento de arriostramiento**	**Capacidad de carga**
CSBS1	CSBU1	6 - 8 mm	DN25 - DN50 Sch. 40 NPS	6672 N
		8 - 19 mm		7561 N
	CSBURC12	6 - 19 mm	CSB12CBL	1859 N
			CSB18CBL	3434 N
			CSB36CBL	4893 N
CSBS2	CSBU1	19 - 31 mm	DN25 - DN50 Sch. 40 NPS	7561 N
	CSBURC12	19 - 31 mm	CSB12CBL	1859 N
			CSB18CBL	3434 N
			CSB36CBL	4893 N

Cargas FM								
N.º de pieza	**Capacidad horizontal por ángulo de instalación desde la vertical**							
	Perpendicular a la Estructura				**Paralela a la Estructura**			
	30°- 44°	**45°- 59°**	**60°- 74°**	**75°- 90°**	**30°- 44°**	**45°- 59°**	**60°- 74°**	**75°- 90°**
CSBS1xx	3780 N	7910 N	12320 N	12630 N	3910 N	6360 N	8980 N	10720 N
CSBS2xx	5420 N	9510 N	11470 N	12760 N	4890 N	8090 N	9740 N	11920 N

DIAGRAMAS

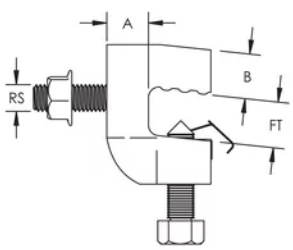

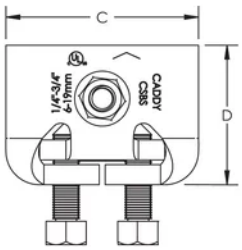

ADVERTENCIA

Los productos nVent deben instalarse y usarse solo como se indica en las hojas de instrucciones y materiales de capacitación del producto nVent. Instruction sheets are available at www.nvent.com and from your nVent customer service representative. La instalación incorrecta, el mal uso, la aplicación incorrecta u otras fallas en el seguimiento completo de las instrucciones y advertencias de nVent pueden causar el mal funcionamiento del producto, daños a la propiedad, lesiones corporales graves y la muerte y/o anular la garantía.

Norteamérica
+1.800.753.9221
Opción 1: Atención al cliente
Opción 2: Soporte técnico

Europa
Países Bajos:
+31 800-0200135
Francia:
+33 800 901 793

Europa
Alemania:
800 1890272
Otros países:
+31 13 5835404

Asia-Pacífico
Shanghái:
+86 21 2412 1618/19
Sídney:
+61 2 9751 8500

Nuestro gran portafolio de marcas:

CADDY ERICO HOFFMAN ILSCO SCHROFF TRACHTE

©2025 nVent. Todas las marcas y logotipos de nVent son propiedad de nVent Services GmbH o sus filiales, o se utilizan bajo su licencia. El resto de las marcas comerciales son propiedad de sus respectivos propietarios. nVent se reserva el derecho a cambiar las especificaciones sin previo aviso.

Este documento lo ha generado el sistema.