



# Kabel zu Kabelschuh oder Stromschiene, kathodisch



nVent ERICO Cadweld Kathodische Verbindungen sind die bevorzugte Methode zum exothermischen Schweißen von Kathodenschutzanoden zu Rohren (Stahl oder Gusseisen), Tanks und anderen Konstruktionen. Kathodische Schutzsysteme sind so konzipiert, dass galvanische Korrosion entlang einer Rohrleitung oder in verschiedenen Konstruktionen verhindert wird. nVent ERICO Cadweld Cathodic Connections verwendet eine spezielle Schweißwerkstofflegierung, um die Wärmeeinwirkung auf den Stahl zu minimieren, was besonders bei dünnwandigen und hoch beanspruchten Rohren wichtig ist.

## DIAGRAMME



## MERKMALE

Bildet eine dauerhafte, niederohmige Verbindung

Bietet eine molekulare Verbindung

nVent ERICO Cadweld Exotherme Anschlüsse sind mit der gleichen Strombelastbarkeit wie der Leiter ausgelegt

Tragbares Installationsgerät ohne externe Stromquelle erforderlich

Installateure können für die nVent ERICO Cadweld exothermische Verbindung leicht geschult werden

Verbindungen können visuell kontrolliert werden

Schweißriegelfamilien LA und LE können mit geraden oder versetzten Laschen verwendet werden

## SPEZIFIKATIONEN

Table 1/1

Katalognummer	Schweißriegel-Familie	Größe Klemme/Stromschiene	Leitergröße	Außendurchmesser Leiter, Sollwert
CALAT1HAA	LA	1/16" x 1/2"	Nr. 6 konzentrisch	4.67mm

## ZUSÄTZLICHE PRODUKTDDETAILS

Für Anwendungen wie Computerraum, Tunnel oder andere lüftungsarme Bereiche geben Sie einen rauchfreien nVent ERICO Cadweld Exolon Tiegel an. Fügen Sie bei der Bestellung ein XL-Präfix zur Standard-Formteilnummer hinzu (z. B. aus TAC2Q2Q wird XLTAC2Q2Q). Ebenso wird das nVent ERICO Cadweld Exolon Schweißmaterial auch mit dem Präfix XL bezeichnet (z. B. aus 150 wird XL150).


Ein Abstand zwischen den elektrischen Leitern kann erforderlich sein. Siehe Tiegel-Plakette für weitere Informationen.

Bei Anschlüssen an Gusseisenverbindungen XF19 oder PLUSXF19 verwenden.

CA-XX-X-XX-XX-L-M-W		
CA	Kathodische Bezeichnung	
XX	Gießtiegel-Familie	
X	Preisschlüssel	
XX	Kabelschuh-/Stromschienen-Größe	
XX	Kabelschutzleiter	
L*	Geteilter Schmelztiegel	Schmelztiegelabschnitt ist auf Schweißtiegeln mit horizontaler Öffnung zur leichteren Reinigung geteilt
M*	Nur Schweißtiegel	
W*	Verschleißplatten	Reduzierung des mechanischen Abriebs der Schweißtiegel an den Kabeleinführungsstellen

\* Entfällt, falls nicht genutzt

## DIAGRAMME



## WARNUNG

nVent-Produkte müssen in Übereinstimmung mit den Produktinformationsblättern und dem Schulungsmaterial von nVent installiert und verwendet werden. Informationsblätter sind verfügbar unter [www.nVent.com](http://www.nVent.com) sowie bei Ihrem nVent-Kundendienstvertreter. Unsachgemäße Installation, Missbrauch, Fehlanwendung oder andere Handlungen im Widerspruch zu den Anweisungen und Warnungen von nVent können zu Fehlfunktionen, Anlagenschäden, schwerer Körperverletzung sowie zum Tod führen und/oder haben die Annullierung der Garantie zur Folge.

**Nordamerika**

+1.800.753.9221

Option 1 – Kundendienst

Option 2 – Technischer

Support

**Europa**

Niederlande:

+31 800-0200135

Frankreich:

+33 800 901 793

**Europa**

Deutschland:

800 1890272

Sonstige Länder:

+31 13 5835404

**APAC**

Shanghai:

+ 86 21 2412 1618/19

Sydney:

+61 2 9751 8500



Unser starkes markenportfolio:

**CADDY**

**ERICO**

**HOFFMAN**

**ILSCO**

**SCHROFF**

**TRACHTE**